

De Hoogvliegers familie:

- schrijfboek 1 en 2
- leesboek
- zinnenboek 1
- telboek
- ikboek
- agenda
- spiekposters
- toetsenbordletters

Hoogvliegers

Cognitieve stimulering voor (Zeer) Moeilijke Lerenden en voor iedereen die door welke oorzaak dan ook niet (genoeg) van onderwijs heeft kunnen profiteren.

Passend onderwijs, passende methode.

Iedereen heeft recht op passend onderwijs, ongeacht het IQ. Dit houdt in dat iedere leerling ook recht heeft op het leerboek dat bij hem of haar past.

Visie

Voor de makkelijk lerenden onder ons, is er geen enkel probleem: er is een overvloed aan materialen, niveau's, onderwerpen, werkwijzen. Kies maar wat lekker is!

Voor de (zeer) moeilijk lerenden echter bestaat er een situatie van schaarste. Weinig leerboeken zijn er op de markt speciaal voor de mensen met een laag IQ. Noodgedwongen worden dan maar boeken gebruikt die bestemd zijn voor de gemiddelde leerling, aangevuld met extra lesjes. Meestal loopt dit uit op een teleurstelling: de stappen zijn te groot, er is te weinig oefenmateriaal, het is te onoverzichtelijk, het is allemaal te veel, laat maar zitten.

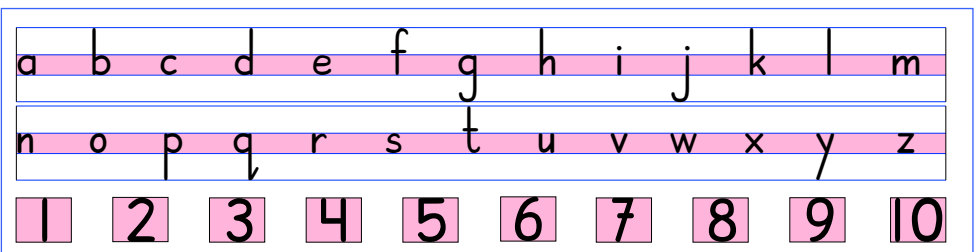
Vanwege deze schaarste is de methode *Hoogvliegers* geschreven, speciaal voor de (zeer) moeilijk lerenden onder ons. De onderliggende gedachte is dat een leerling zo goed als niets zal leren van een niet-passend leerboek, of dat nu te moeilijk of te makkelijk of te saai is. Niet passend is niet passend.

De methode *Hoogvliegers* is gebaseerd op twee visies:

- *Professor Reuven Feuerstein*: er is geen plafond aan het leren. Wat eerst een plafond leek, blijkt later een uitgangspunt te zijn voor verdere ontwikkeling. Een mens raakt nooit uitgeleerd. Intelligentie is te veranderen. En "...Laat mij niet zoals ik ben...".
- *Dr. Maria Montessori*: schrijven en lezen moeten niet aangeboden worden als twee losse onderwerpen van studie, maar als elkaar versterkende vaardigheden, waarbij het schrijven vooraf gaat aan het lezen.

Hoogvliegers bouwen voort op deze inzichten.

het voor hoogvliegers ontworpen lettertype Felix.



Kenmerken

Hoogvliegers zijn werkboeken. De leerling wordt niet geconfronteerd met regeltjes en theorie, uitsluitend met de goede voorbeelden.

Om de leerlast zo laag mogelijk te maken, zijn alle overbodige zaken overboord gegaan. Het lettertype *Felix* is speciaal voor *Hoogvliegers* ontworpen: eenzelfde letter voor zowel schrijfwerk als leeswerk. De verschillen tussen *Felix*-letters zijn zo groot mogelijk gemaakt, de letters zelf zo eenvoudig mogelijk.

De te maken stappen zijn zo klein mogelijk, er wordt maximaal geautomatiseerd. De opdrachten zijn mono-interpretabel; dat betekent dat de leerling nooit onzeker is over de bedoeling van de opdracht. Dit maakt de leerling zelfverzekerd en zelfstandig. De leerkracht houdt tijd over voor andere leerlingen. Daardoor is differentiatie eenvoudig te realiseren. Deze werkboeken zijn te gebruiken als zelfstandige methode, maar ook als extra oefenmateriaal naast elke andere methode. Het is met *Hoogvliegers* dus goed mogelijk leerlingen van zeer uiteenlopende niveau's binnen een klas te hebben en alle kinderen te voorzien van een bij het IQ passende methode.

Hoogvliegers zijn voorzien van een eenvoudig bij te houden leerlingvolgsysteem, dat ook voor de leerling begrijpelijk is.

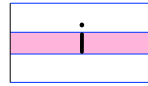
Hoogvliegers bestaat uit vier delen:

1 schrijfboek **2** leesboek **3** ikboek **4** telboek

Het vervolg op het schrijfboek is ontwikkeling.

Doelen

- Schrijf- en leesboek; de leerling leert de letters en de lettercombinaties herkennen en schrijven. Een daaruit volgend doel is het creatief toepassen van het geleerde: briefjes, mails, verhaaltjes, boodschappenlijstjes.
- Ikboek; de leerling leert over zichzelf te communiceren in woord en geschrift. Vergroting van het inzicht in de eigen persoon: levensloop, stamboom, afkomst, personalia, gevoelens, wensen, capaciteiten.
- Telboek; de symbolen 0-10 leren schrijven en hanteren. Dus niet alleen maar tot 10 kunnen tellen als betrof het een liedje, maar daadwerkelijk in staat zijn die 7 handdoeken aan te geven als daar om gevraagd wordt en dat ook op kunnen schrijven.



Handwriting practice lines consisting of three sets of three horizontal lines (top, middle pink, bottom) for writing the letter 'i'.

Handwriting practice lines consisting of three sets of three horizontal lines (top, middle pink, bottom) for writing the letter 'i'.



Handwriting practice lines consisting of three horizontal lines (top, middle pink, bottom) with the word 'lik' written in the middle pink band.

Handwriting practice lines consisting of three sets of three horizontal lines (top, middle pink, bottom) for writing the word 'lik'.

° hoogvliegers

3

datum:

Voorbeeld hoogvliegers schrijfboek. formaat is A4.
Schrijfboek 1 (1 klank) heeft 206 pagina's.
Schrijfboek 2 (2.3.4 klank) heeft 222 pagina's.

felix likt.

wat likt felix?

felix likt het bord af.

wat lik je van het bord af?

felix zegt niks.

hee, felix, laat dat!

wat lik je daar?

mag ik ook een likje?

lik je bord niet af, felix!

felix likt toch.

zijn tong doet lik, lik, lik.

papa lacht, felix likt.

Felix likt gewoon door.

Hij likt zijn bord schoon.

Het bord lijkt wel nieuw!

3

Voorbeeld hoogvliegers zinnenboek. formaat is A4.

Het zinnenboek volgt de opbouw van het schrijfboek.

Het zinnenboek heeft 214 pagina's.

i

ik lees dit: bijna helemaal

	i	k	<input type="checkbox"/>	<input type="checkbox"/>
	i	n	<input type="checkbox"/>	<input type="checkbox"/>
l	i	k	<input type="checkbox"/>	<input type="checkbox"/>
k	i	n	<input type="checkbox"/>	<input type="checkbox"/>
v	i	s	<input type="checkbox"/>	<input type="checkbox"/>
k	i	p	<input type="checkbox"/>	<input type="checkbox"/>
l	i	p	<input type="checkbox"/>	<input type="checkbox"/>
v	i	n	<input type="checkbox"/>	<input type="checkbox"/>
w	i	t	<input type="checkbox"/>	<input type="checkbox"/>
b	i	l	<input type="checkbox"/>	<input type="checkbox"/>
h	i	p	<input type="checkbox"/>	<input type="checkbox"/>
p	i	l	<input type="checkbox"/>	<input type="checkbox"/>
h	i	k	<input type="checkbox"/>	<input type="checkbox"/>
d	i	k	<input type="checkbox"/>	<input type="checkbox"/>

°hoogvliegers







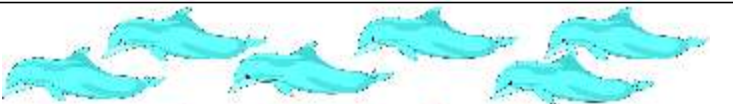



23

Voorbeeld hoogvliegers leesboek, het formaat is A4.

Het leesboek heeft 60 pagina's.

0123456

dieren tellen

	<input type="text"/>
	<input type="text"/>
	<input type="text"/>
	<input type="text"/>
	<input type="text"/>
	<input type="text"/>
	<input type="text"/>
	<input type="text"/>
	<input type="text"/>
	<input type="text"/>
	<input type="text"/>

° hoogvliegers

116

datum:

Voorbeeld hoogvliegers telboek, het formaat is A4.
Er zijn zeer veel telvariaties, u ziet er slechts een.
Het telboek heeft 240 pagina's.

Hoogvliegers | spiekposter klank



dak



emmer



foto



gat



lik



mus



nek




os



uk



vis



wit



taxi

Voorbeeld hoogvliegers spiekposter | klank.
Verkrijgbaar in formaat A4 of A2, beide gelamineerd.

→
2
klank



aap



been



oog



vuur



deuk



wiel



ijs



ring



muis

→
3
klank



kraai



hooi



euro

→
4
klank



meeuw



kieuw

Voorbeeld hoogvliegers spiekposter 2. 3. 4 klank.
Verkrijgbaar in formaat A4 of A2. beide gelamineerd.

Letterplein

Letterplein is de academie voor zelfstandigheidsbevordering.

Op het Letterplein kan iedereen terecht die door welke oorzaak dan ook niet (genoeg) heeft kunnen profiteren van onderwijs. Je kan er leren lezen, schrijven, tellen, over jezelf communiceren in woord en geschrift. Er is geen onder- of bovengrens wat betreft IQ of leeftijd. Is de leerling nog niet toe aan schrijven en lezen, dan zijn er ook vele andere dingen te leren.

Het is ook mogelijk een ouder-, begeleider- of leerkracht cursus te volgen op het Letterplein. Men maakt dan kennis met de theorie achter de methode, oefent de werkwijze en wordt op de hoogte gebracht van handige hulpmiddeltjes. Wie problemen heeft met handschrift of met de westerse schrijfwijze kan op het Letterplein terecht voor adviezen en werkmaterialen op maat.

Laat maar zitten? We laten het er helemaal niet bij zitten!

Want: Zeer Moeilijk Lerend Kind bestaat wel, Niet Lerend Kind bestaat niet.

Een mens is nooit te oud om te leren. Er is geen plafond aan het leren. Wat eerst het plafond leek, blijkt later het uitgangspunt.

Iedereen heeft recht op passend onderwijs, compleet met passend boek, ongeacht het IQ. Alle leerlingen moeten serieus genomen worden en hebben recht op huiswerk.

Uitgeverij De Arend

Uitgeverij de Arend is een innovatieve onderwijsuitgeverij. De uitgever heeft een 30-jarige ervaring in vele lagen van het onderwijsveld. Dat heeft zicht gegeven op vragen in het onderwijsaanbod; de uitgever richt zich op uitgaven die antwoorden kunnen betekenen. Er is tevens grote aandacht voor de esthetische kant van het materiaal: alle leerlingen hebben recht op aantrekkelijk en degelijk uitgevoerd materiaal.



Koninginneweg 98
1241 CX Kortenhoef
035 - 6564636
www.DeArend.nl
Uitgeverij@DeArend.nl

letterplein



academie voor zelfstandigheidsbevordering

Teugestraat 11
1107 SB Amsterdam
020 - 6968907
www.letterplein.nl
info@letterplein.nl